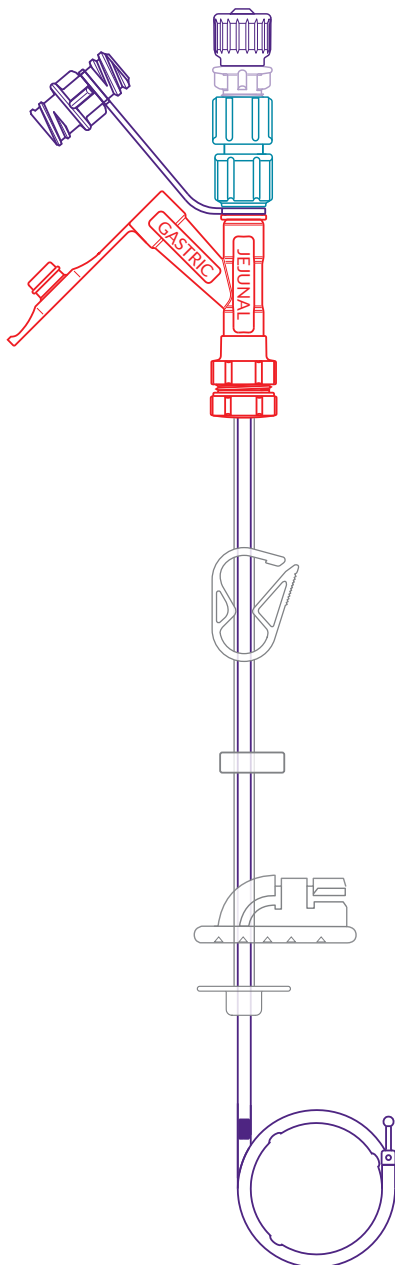
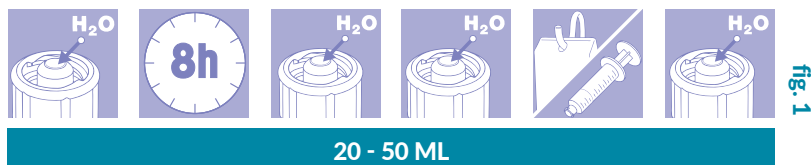


VERZORGING FLOCARE® BENGMARK® PEG/J



- Spoel de Flocare® Bengmark® PEG/J met 20-50 ml (lauw) water voor en na de toediening van sondevoeding of medicatie en ten minste om de 8 uur, om verstopping van de sonde te voorkomen (fig. 1).



- Controleer de positie van de sondes en van de externe fixatiedisc bij elke voedingsreservoir wissel, bij twijfel of de sondes nog op de juiste plaats zitten en in elk geval minimaal 3 keer per dag.
- De Flocare® Bengmark® PEG/J wordt enkel gebruikt in combinatie met de Flocare® PEG Charrière 18. Volg daarom zorgvuldig de verzorgingsvoorschriften van de Flocare® PEG, ook wanneer die gebruikt wordt in combinatie met de Flocare® Bengmark® PEG/J.
- De verzorging in de combinatie Bengmark® PEG/J & PEG verschilt duidelijk op één punt: de PEG gebruiksaanwijzing geeft aan na helling van de stomie dagelijks de PEG sonde uit de externe fixatiedisc los te maken, ze ± 1.5 cm in de stoma te duwen, de sonde 180° om haar as te draaien en ze weer terug te trekken. **In combinatie met de Bengmark® PEG/J mag de PEG nooit gedraaid worden** om te voorkomen dat de Bengmark® spiraal zich zou verplaatsen. Om ingroeien van de interne disc te voorkomen, maak de PEG los uit de externe disc, duw ze ± 1.5 cm in de stoma en trek ze weer terug op de initiële plaats (fig. 2).



- Gebruik altijd een enterale voedingspomp voor de toediening van sondevoeding, om de toedieningssnelheid te controleren.

Verwijdering

- De Flocare® Bengmark® PEG/J mag 6 weken ter plaatse blijven. Vervanging of verwijdering van de sonde kan van deze aanbeveling afwijken om medische redenen, toepasbaarheid van het product en/of mogelijke nadelen voor de patiënt.



Ontsmetingsmiddelen zoals Povidone-Iodine (PVP-I; bijvoorbeeld: Iso-Betadine®, Braunol®) en Octenidindihydrochloride-Phenoxyethanol (bijvoorbeeld: Octenisept®) mogen niet worden gebruikt, aangezien deze de fysische en/of mechanische eigenschappen van de sonde kunnen aantasten. Het gebruik van ontsmettingsmiddelen op basis van Polyhexanide (bijvoorbeeld Prontosan, Prontosan C.) is aanbevolen.

Doorspuiten van de sonde en gebruik van spuit


- Gebruik een spuit van minimaal 20 ml om de sonde door te spuiten en spuit de sonde rustig door.
- Toedienen van medicatie: gebruik altijd een spuit passend bij het volume van de toe te dienen medicatie, maar zorg ervoor dat het toedienen gecontroleerd gebeurt
- Gebruik niet teveel kracht. Bij weerstand, stop de procedure en overleg met de behandelend arts.





Nutricia's Floca're® assortiment van innovatieve medische hulpmiddelen, accessoires en ondersteunende tools is ontwikkeld om enteraal voeden eenvoudiger te maken. Bij Nutricia vinden we het belangrijk dat sondevoeding goed en makkelijk in het dagritme past. We bieden een uitgebreid assortiment producten, zodat de toediening van sondevoeding kan worden afgestemd op de persoonlijke behoeften. Zo hoeft sondevoeding geen belemmering te zijn in het dagelijkse leven.

WENST U MEER INFORMATIE OF ADVIES?

Contacteer Nutricia Advanced Medical Nutrition

 070/222.307

 medical.nutrition@nutricia.be

 www.nutriciamedical.be

